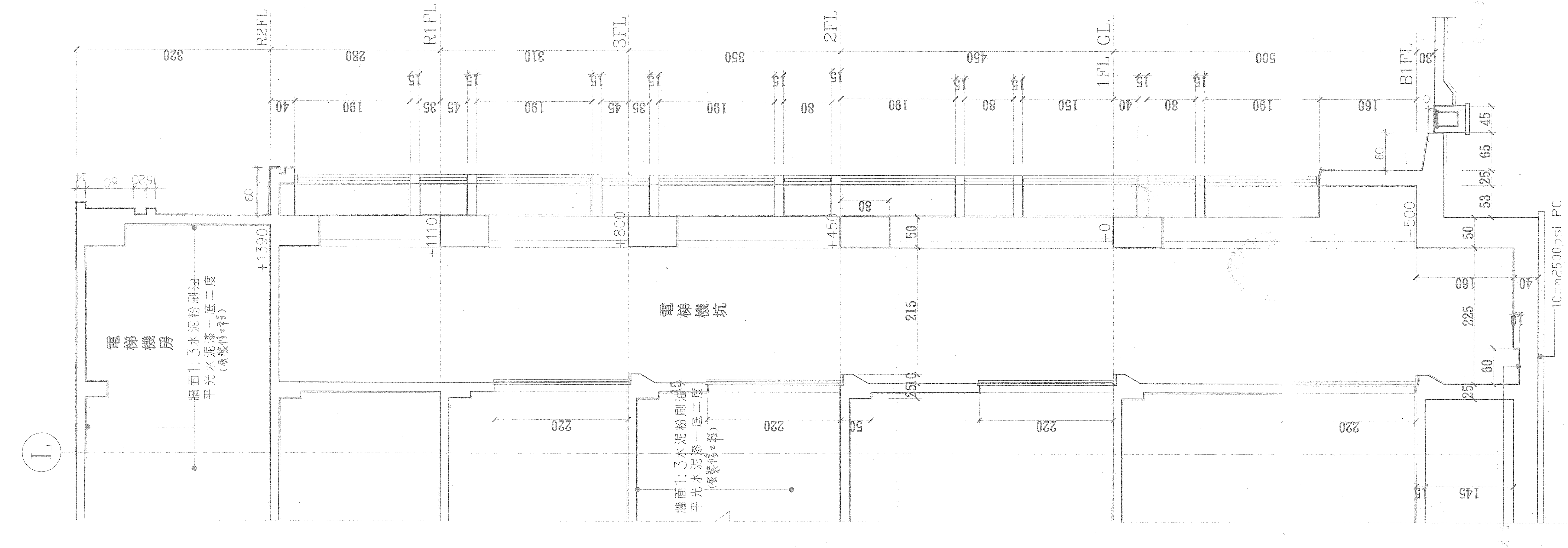
R2FL
R1FL
3FL
2FL
1FL GL.
B1FL
320
280
310
350
450
500
+1390
+1110
+800
+450
+0
-500
電梯機房
電梯機坑
牆面1:3水泥粉刷油平光水泥漆一底二度
10cm2500psi PC
60×60cm集水坑
220
215
L

①（前棟）A電梯剖面圖 S:1/40

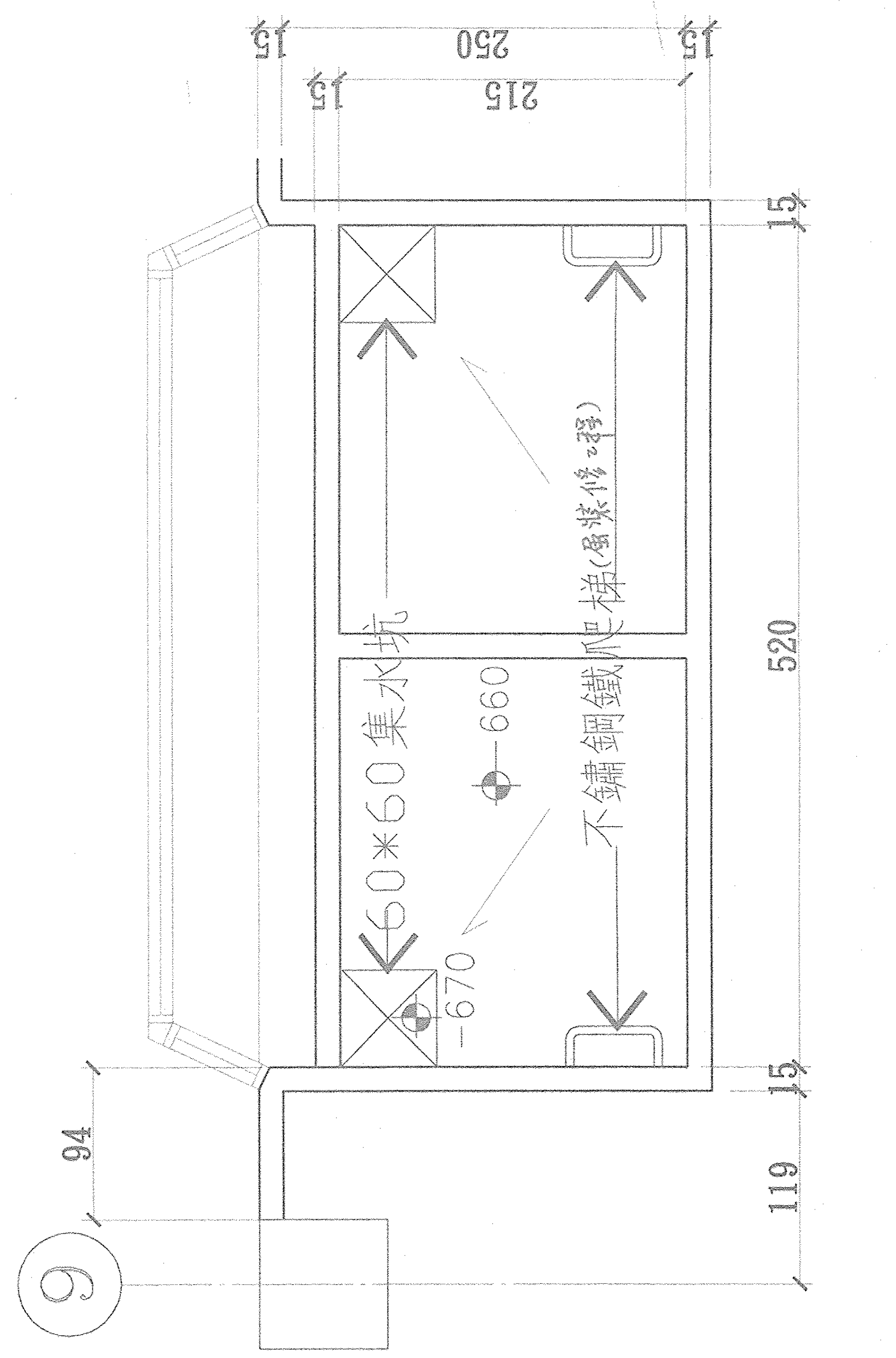
250
215
520
119
94
60×60集水坑
不銹鋼爬梯
-660
-670
9

（前棟）A電梯機坑平面圖

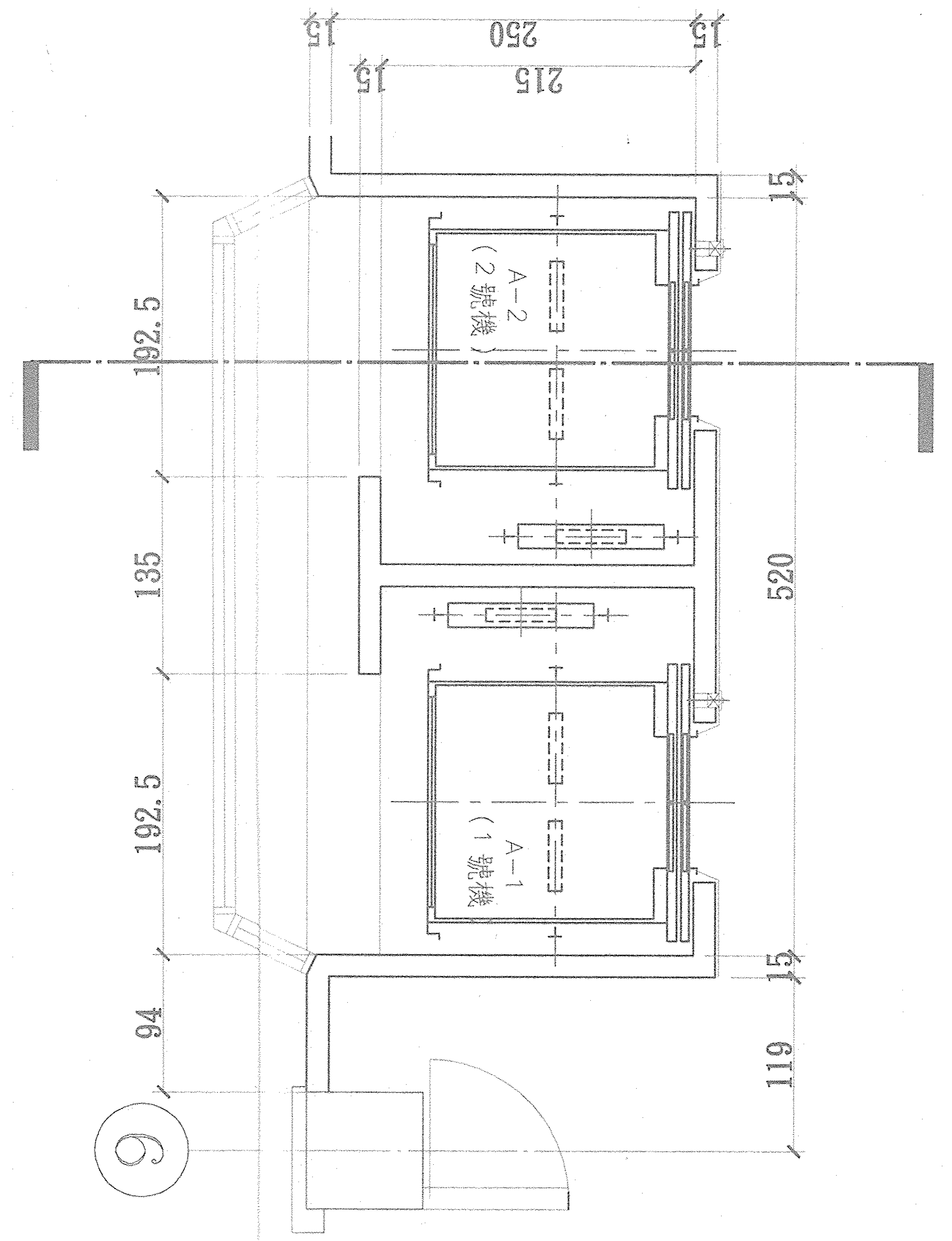
250
215
192.5
135
192.5
520
119
94
A-2 (2號梯)
A-1 (1號梯)
9

（前棟）A電梯平面圖

修正 REVISION	日期 DATE	說明 DESCRIPTION	核准 APPROVED	繪圖 DRAWN BY	設計 DESIGN BY	比例 SCALE	行政院國軍退除役官兵輔導委員會武陵農場	工程名稱 PROJECT TITLE	武陵賓館新館興建工程 (土建工程)	圖號 DRAWING NO.	張號 SHEET NO.	業務號 JOB NO.
				翁阿福	林信誠	S1/40				A5-7		
				核對 CHECKED 林信誠	核准 APPROVED BY	日期 DATE	CECR 財團法人中央營建技術顧問研究社	圖名 DRAWING NAME	(前棟)A電梯剖面圖			