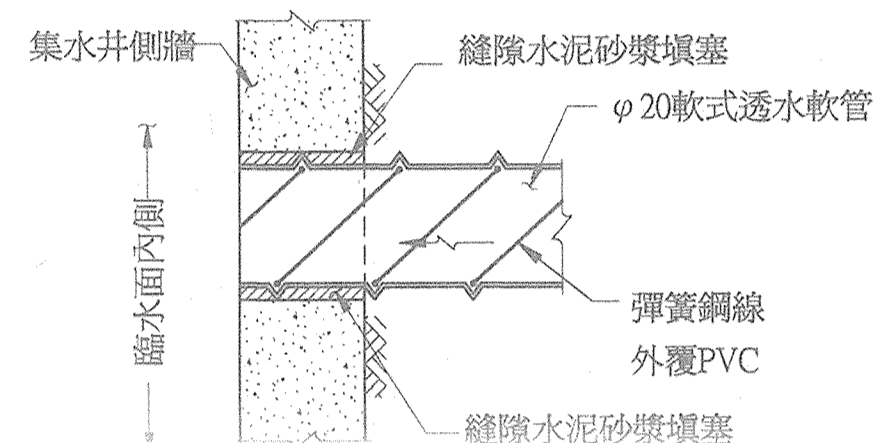
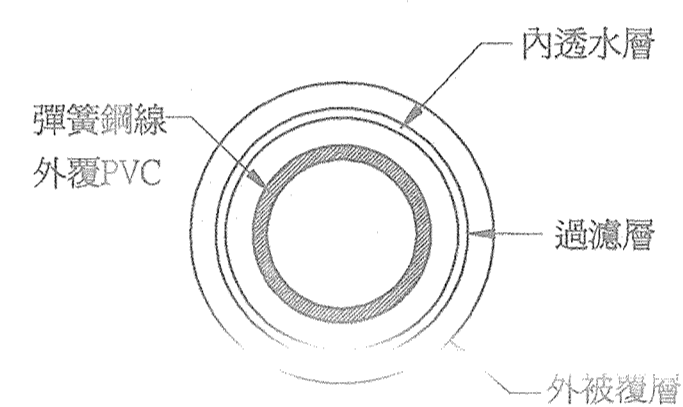


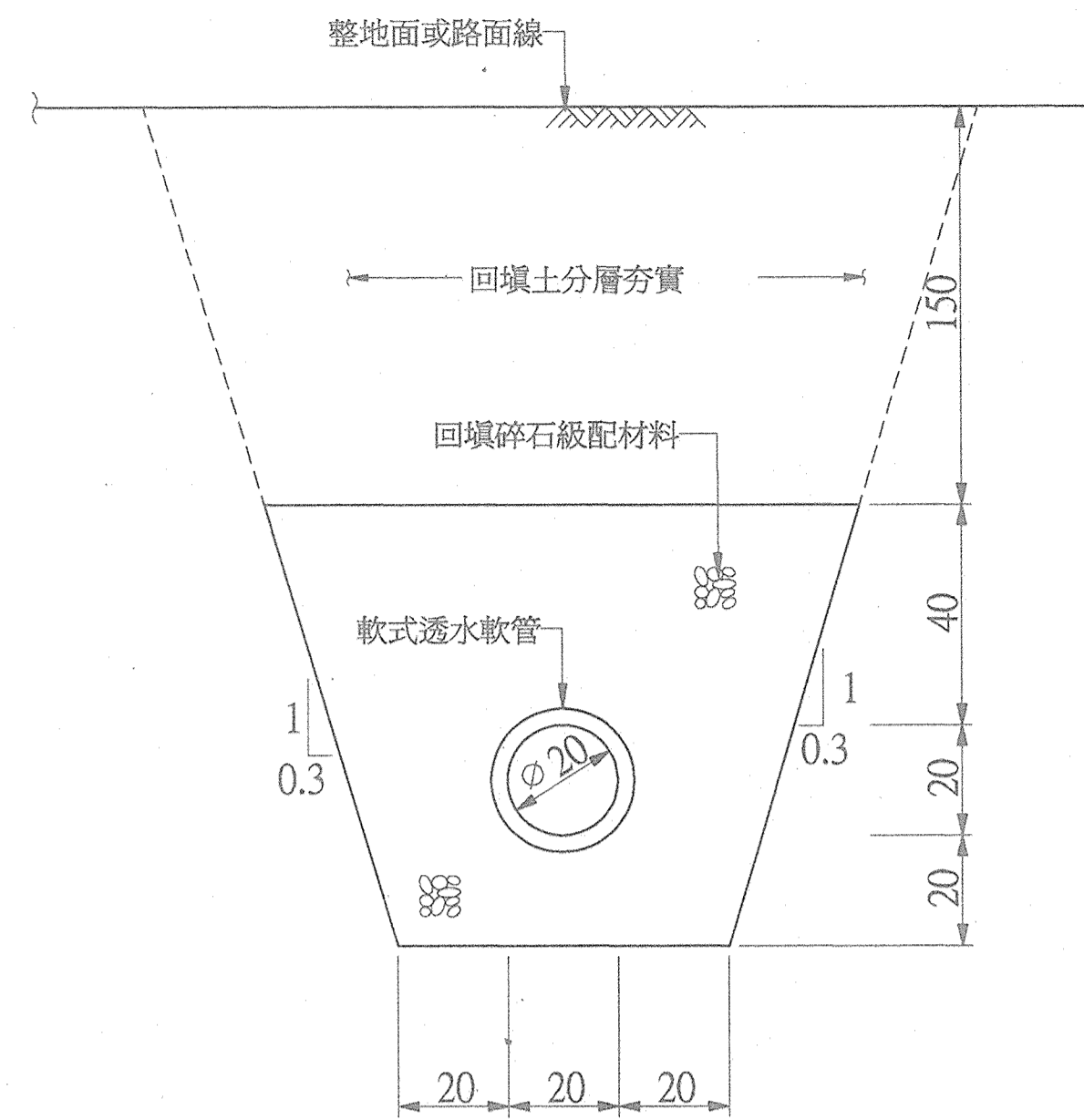
軟式透水網管詳圖
NTS



透水網管穿牆接合詳圖
NTS



剖面 A-A
NTS



地下盲溝標準圖
NTS

附註：

- 1.除特別註明者外所有尺寸均以公分為單位。
- 2.若地下盲溝埋設時需閃避其他結構物時，應以橫向閃避為原則並按工地工程師指示現地調整。
- 3.地下盲溝端點出口直接打穿集水井側牆排除。
- 4.軟式透水網管材質規格表：

內襯鋼線：材質應符合 CNS3696 G3078 中之 SWRH 62B 或 67B 種高碳鋼線，外層經磷酸防蝕處理外覆 P.V.C.

撕裂強度：經向 35kg 以上，緯向 32kg 以上。

被覆材料：抗拉力(經向 20kg/5cm 以上，緯向 90kg/5cm 以上)，需符合 CNS 5610 L3080 之規定。

伸長率：20% 以上需符合 CNS 5610 L3080 之規定。

透水係數：2×10⁻²CM/SEC 以上需符合 CNS 10460 L3210 之規定。

耐壓扁平率：

2%	3%	5%	10%
110kg 以上	264kg 以上	363kg 以上	481kg 以上

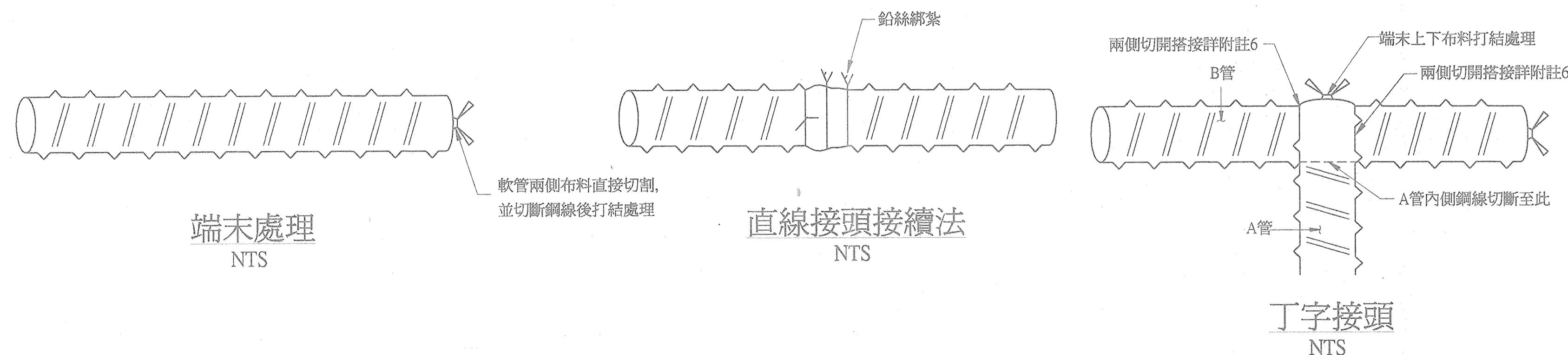
測試長度為 45CM

5.軟式透水網管中：

內透水層(外被覆層):緯紗使用特多龍紗或其他同質材料
經紗使用合成纖維或其他同質材料

過濾層:使用不織布過濾層 0.1~0.38MM

6.丁字接頭搭接方式為側向割開 A 管兩側外被覆層及內透水層及過濾層，並將 A 管彈簧鋼線切斷至搭接長度，將被切割成上下兩片之外被覆層及內透水層之軟式透水布料上下包裹 B 管欲搭接處，末端採上下布料打結處理。



軟式透水網管接頭示意圖
NTS

修正 REVISION	日期 DATE	說明 DESCRIPTION	核准 APPROVED BY	繪圖 DRAWN BY	設計 DESIGNED BY	比例尺 SCALE	行政院國軍退除役官兵輔導委員會武陵農場	武陵國民賓館新館興建工程(第二次變更設計)	圖號 DRAWING NO	張號 SHEET NO	業務號 JOB NO
				陳鐵明	劉忠益		附圖 法人 中央營建技術顧問研究社	地下盲溝詳圖	D-09		
				郭東昇	張文仁						