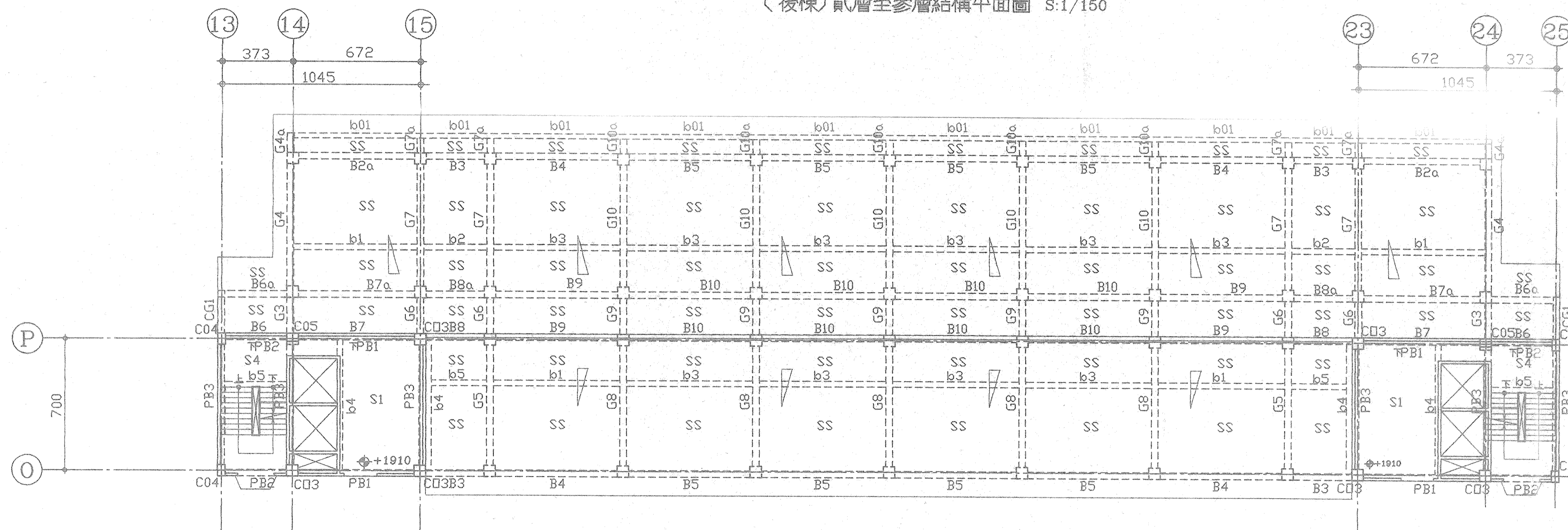
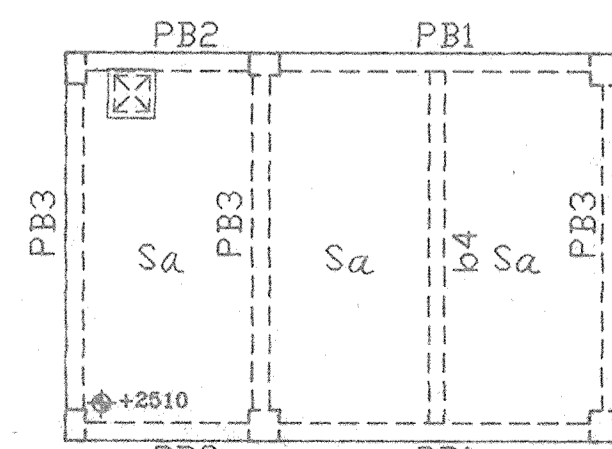


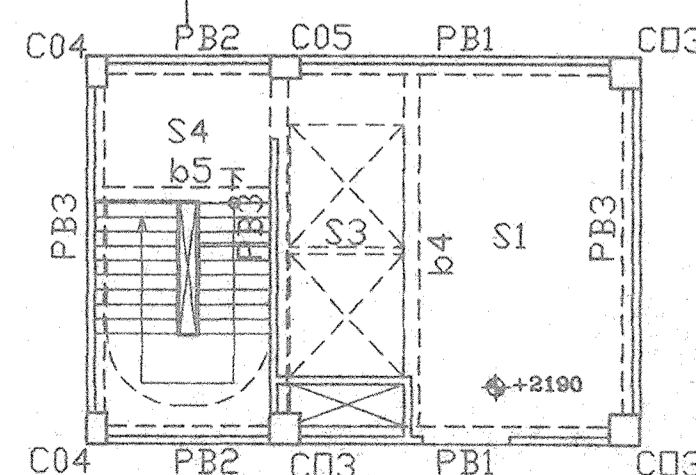
(後棟)貳層至參層結構平面圖 S:1/150



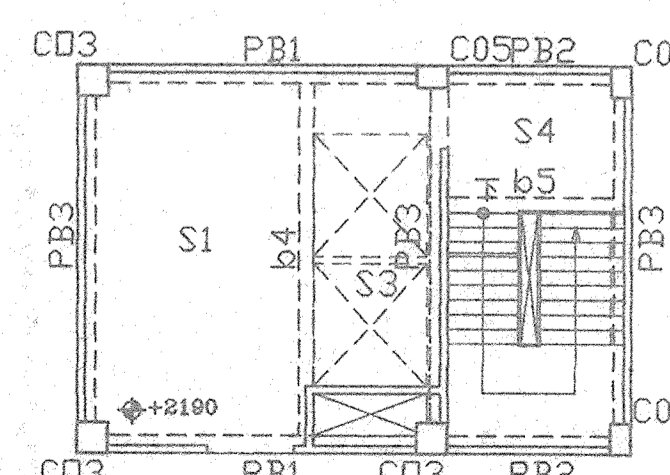
② (後棟)屋頂壹層結構平面圖 S:1/150



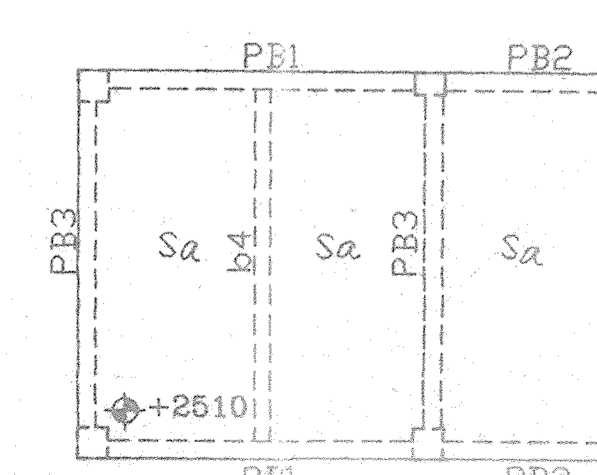
(後棟)屋頂頂層結構平面圖 S:1/150



(後棟)屋頂貳層結構平面圖 S:1/150



(後棟)屋頂貳層結構平面圖 S:1/150



(後棟)屋頂頂層結構平面圖 S:1/150

後棟(2-3F)

柱版斷面尺寸表

柱		
編號	尺寸	
C1	40x60	
C2~C4	60x60	
版		
編號	尺寸	
S1~S4	t=14	
CS	t=15	

梁斷面尺寸表

主梁		
編號	尺寸	
B1~B10, G1~G10, CG1	35x70	
B2a, B6a~B8a	35x70	
小梁		
編號	尺寸	
b1~b5	30x55	
b0	25x60	
b01	25x60	

註：本尺寸表為配筋圖統計結果，如有遺漏或不符時應以配筋圖為施工依據

後棟(RF)

柱版斷面尺寸表

柱		
編號	尺寸	
C03	60x60	
C04	40x60	
C05	60x40	
版		
編號	尺寸	
SW	t=18	
SS, S1~S4	t=14	

梁斷面尺寸表

主梁		
編號	尺寸	
B1~B10, G1~G10, CG1	35x70	
B2a, B6a~B8a	35x70	
PB1~PB3	35x60	
小梁		
編號	尺寸	
b1~b5	30x55	
b0	25x60	
b01	25x60	
bw	30x55	

修正 REVISION	日期 DATE	說明 DESCRIPTION	核准 APPROVED BY	繪圖 DRAWN BY	設計 DESIGN BY	比例 SCALE	工程名稱 PROJECT TITLE	圖名 DRAWING NAME	圖號 DRAWING NO.	張號 SHEET NO.	業務號 JOB NO.
							行政院國軍退除役官兵輔導委員會武陵農場	武陵賓館新館興建工程 (第二次變更設計)	S1-11		
							財團法人 中央營建技術顧問研究社	(後棟)貳層至參層、屋頂層結構平面圖			